

GUÍA DE USO STOPALERGENOS

ACCEDER A LA HERRAMIENTA STOPALERGENOS

Cuando haya solicitado los servicios de STOPALERGENOS recibirá un nombre de usuario y contraseña.

Para acceder a la herramienta STOPALERGENOS debe entrar en www.stopalergenosenos.com y a continuación introducir el nombre de usuario y contraseña en los campos de texto de la parte superior de la web:



AÑADIR PLATOS

Lo primero que debe hacer es crear los platos que ofrezca en la carta de su local. Para ello debe activar la opción Platos del menú.

Gestión y control de alérgenos

RESTAURANTE EL RANCHO

Platos | Datos Empresa | Carta | Carta QR | Cerrar Sesión

PLATOS

Introducir nuevo plato:

Nombre del plato:	<input type="text"/>
	<input type="button" value="Alta"/>

Listado de Platos

PLATO	Alérgenos	Eliminar
-------	-----------	----------

CENTRO DE ESTUDIOS DIDACT. info@didact.es WWW.DIDACT.ES TLF.: 956 336 613

Para añadir un plato basta con escribir el nombre del plato en el formulario y pulsar el botón **Alta**. Los platos que se añadan se irán colocando en la tabla inferior de la pantalla:

Gestión y control de alérgenos

RESTAURANTE EL RANCHO

Platos | Datos Empresa | Carta | Carta QR | Cerrar Sesión

PLATOS


Introducir nuevo plato:

Nombre del plato:	<input type="text" value="Burrito Vegetariano"/>
	<input type="button" value="Alta"/>

Listado de Platos

PLATO	Alérgenos	Eliminar
Burrito Loco	<input type="radio"/>	<input checked="" type="checkbox"/>
Hamburguesa Criolla	<input type="radio"/>	<input checked="" type="checkbox"/>
Nachos con Guacamole	<input type="radio"/>	<input checked="" type="checkbox"/>
Enchilada de Pollo con Queso	<input type="radio"/>	<input checked="" type="checkbox"/>
Tacos del Norte	<input type="radio"/>	<input checked="" type="checkbox"/>
Tacos de Carne	<input type="radio"/>	<input checked="" type="checkbox"/>
Burrito de Chili con Carne	<input type="radio"/>	<input checked="" type="checkbox"/>

ELIMINAR UN PLATO

Si ha añadido un plato por error, o simplemente ya no lo tiene disponible en la carta, basta con pulsar el **icono eliminar**  del plato en cuestión.

Gestión y control de alérgenos







RESTAURANTE EL RANCHO Platos | Datos Empresa | Carta | Carta QR | Cerrar Sesión

PLATOS


Introducir nuevo plato:

Nombre del plato:	Burrito Vegetariano
	Alta

Listado de Platos

PLATO	Alérgenos	Eliminar
Burrito Loco		
Hamburguesa Criolla		
Nachos con Guacamole		
Enchilada de Pollo con Queso		
Tacos del Norte		
Tacos de Carne		
Burrito de Chili con Carne		

INDICAR LOS ALÉRGENOS DE UN PLATO

Para indicar qué alérgenos tiene un plato debe activar el **icono alérgenos**  del plato en cuestión.

Gestión y control de alérgenos















RESTAURANTE EL RANCHO [Platos](#) | [Datos Empresa](#) | [Carta](#) | [Carta QR](#) | [Cerrar Sesión](#)

PLATOS

Introducir nuevo plato:

Nombre del plato:	Burrito Vegetariano
	Alta

Listado de Platos

PLATO	Alérgenos	Eliminar
Burrito Loco		
Hamburguesa Criolla		
Nachos con Guacamole		
Enchilada de Pollo con Queso		
Tacos del Norte		
Tacos de Carne		
Burrito de Chili con Carne		

En la pantalla de asignación de alérgenos indicaremos los alérgenos que tiene el plato:

Gestión y control de alérgenos

RESTAURANTE EL RANCHO [Platos](#) | [Datos Empresa](#) | [Carta](#) | [Carta QR](#) | [Cerrar Sesión](#)

ALÉRGENOS DEL PLATO

Nachos con Guacamole

Añadir alérgeno:

Grupo Alérgeno:	NO CONTIENE ALERGENOS	Asignar al plato
-----------------	-----------------------	------------------

Lista de Alérgenos

GRUPO ALÉRGENO	Quitar del plato
----------------	------------------

CENTRO DE ESTUDIOS DIDACT. info@didact.es WWW.DIDACT.ES TLF.: 956 336 613

ASIGNAR ALÉRGENOS

En la pantalla de asignación de alérgenos elija el Grupo Alérgeno y pulse el botón **Asignar al plato**. El Grupo Alérgeno se añadirá a la tabla de grupos alérgenos del plato.

Asimismo, por cada grupo alérgeno que se añada al plato aparecerá el icono correspondiente del grupo alérgeno debajo del nombre del plato:

Gestión y control de alérgenos

RESTAURANTE EL RANCHO Platos | Datos Empresa | Carta | Carta QR | Cerrar Sesión

ALÉRGENOS DEL PLATO

Nachos con Guacamole




Añadir alérgeno:

Grupo Alérgeno:

Lista de Alérgenos

GRUPO ALÉRGENO	Quitar del plato
MOSTAZA Y PRODUCTOS DERIVADOS	
CEREALES CON GLUTEN	
FRUTOS DE CÁSCARA	
HUEVO Y PRODUCTOS A BASE DE HUEVO	

QUITAR UN ALÉRGENO DEL PLATO

Si se ha equivocado al añadir un grupo alérgeno al plato puede quitarlo usando el **icono quitar alérgeno** 

Gestión y control de alérgenos

RESTAURANTE EL RANCHO Platos | Datos Empresa | Carta | Carta QR | Cerrar Sesión

ALÉRGENOS DEL PLATO

Nachos con Guacamole



Añadir alérgeno:

Grupo Alérgeno:

Lista de Alérgenos

GRUPO ALÉRGENO	Quitar del plato
MOSTAZA Y PRODUCTOS DERIVADOS	
CEREALES CON GLUTEN	
FRUTOS DE CÁSCARA	
HUEVO Y PRODUCTOS A BASE DE HUEVO	

VISUALIZAR LA CARTA

Si quiere ver el aspecto que tiene su carta de alérgenos puede activar la opción **Carta**. Aparecerá entonces el listado de platos ordenados alfabéticamente, con la indicación en texto e iconos de los distintos grupos alérgenos que contiene:

Gestión y control de alérgenos

RESTAURANTE EL RANCHO Platos | Datos Empresa | **Carta** | Carta QR | Cerrar Sesión

CARTA ALÉRGENOS

Burrito de Chili con Carne <small>CEREALES CON GLUTEN, HUEVOS, LÁCTEOS</small>	  
Burrito Loco <small>CEREALES CON GLUTEN, FRUTOS SECOS</small>	 
Burrito Vegetariano <small>APIO</small>	
Enchilada de Pollo con Queso <small>CEREALES CON GLUTEN, HUEVOS, LÁCTEOS, SÉSAMO</small>	   
Hamburguesa Criolla <small>CEREALES CON GLUTEN, LÁCTEOS, MOSTAZA</small>	  
Nachos con Guacamole <small>CEREALES CON GLUTEN, FRUTOS SECOS, HUEVOS, MOSTAZA</small>	   
Tacos de Carne <small>CEREALES CON GLUTEN, HUEVOS, LÁCTEOS</small>	  

VISUALIZAR LA CARTA QR

Desde la opción **Carta QR** podrá visualizar el código QR que tiene asignado su restaurante o bar.

Este código permitirá a cualquier cliente acceder a la carta de alérgenos usando su móvil. Para ello debe colocar este código QR en un lugar visible de su local.

Gestión y control de alérgenos

RESTAURANTE EL RANCHO

Platos | Datos Empresa | Carta **Carta QR** | Cerrar Sesión

RESTAURANTE EL RANCHO

Compruebe mediante nuestro código QR los alérgenos que contienen nuestros platos.



IMPRIMIR CÓDIGO QR

Desde la pantalla **Carta QR** puede generar un fichero PDF con el código QR que luego puede imprimir para situarlo en su local. Para ello, debe hacer clic sobre el botón **Generar PDF**.

Compruebe mediante nuestro código QR los alérgenos que contienen nuestros platos.



Generar PDF



Al pulsar el botón Generar PDF aparecerá un fichero PDF personalizado para su negocio con el código QR que tiene asignado. Puede imprimir este fichero usando la opción Imprimir de su navegador.



DATOS EMPRESA

Desde la opción **Datos Empresa** puede modificar los datos de su empresa.

Gestión y control de alérgenos

RESTAURANTE EL RANCHO Platos **Datos Empresa** Carta Carta QR Cerrar Sesión

DATOS EMPRESA

Datos Empresa:

Denominación:	RESTAURANTE EL RANCHO
CIF:	B10101010
Teléfono:	
Email:	
Web:	
Dirección:	
C.P.:	
Población:	
Provincia:	
	Modificar

CENTRO DE ESTUDIOS DIDACT. info@didact.es WWW.DIDACT.ES TLF.: 956 336 613

CERRAR SESIÓN

Una vez que haya finalizado de trabajar en su cuenta, debe cerrar la sesión usando la opción **Cerrar Sesión**

Gestión y control de alérgenos

RESTAURANTE EL RANCHO

Platos | Datos Empresa | Carta | Carta Q | **Cerrar Sesión**

DATOS EMPRESA

Datos Empresa:

Denominación:	RESTAURANTE EL RANCHO
CIF:	B10101010
Teléfono:	
Email:	
Web:	
Dirección:	
C.P.:	
Población:	
Provincia:	
	Modificar

CENTRO DE ESTUDIOS DIDACT. info@didact.es WWW.DIDACT.ES TLF.: 956 336 613